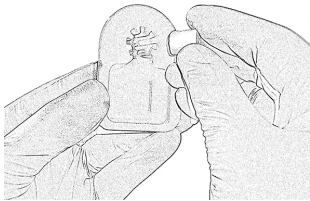


# exosex<sup>®</sup> SP<sub>Tab</sub>

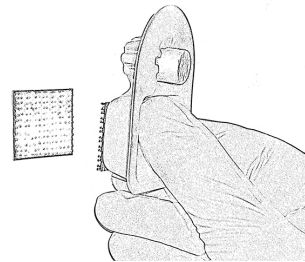


## Instrucciones De Uso

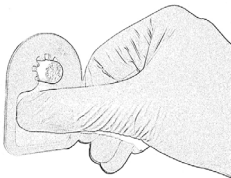
### Montaje Inicial



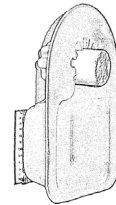
**Paso 1.** Coloque la tableta firmemente en el dispensador, dejando aproximadamente el 50% de la tableta expuesta.



**Paso 2.** Retire la protección de plástico del soporte adhesivo situada en la parte posterior del dispensador.



**Paso 3.** Limpie la superficie donde vaya a colocar el dispensador y apriete fuerte como se indica en la figura, procurando que la tableta quede en la parte superior.



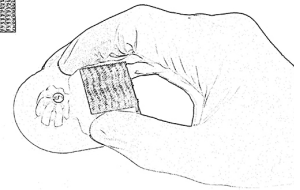
Montaje correcto de la tableta y del dispensador

### Sustitución De Las Tabletas

**Paso 1.** Con cuidado, retire el dispensador del velcro de sujeción en la pared.

**Paso 2.** Retire la tableta usada apretando por la parte de atrás del dispensador.

**Paso 3.** Inserte la nueva tableta, como al principio, y coloque de nuevo el dispensador en el soporte (ver pasos 1 y 2).



**GARANTÍA:** Exosect Ltd garantiza que este producto está conforme con la descripción química que aparece en su etiqueta y sobre su razonable idoneidad en cuanto al objetivo indicado en la misma, siempre y cuando se utilice conforme al manual de uso en condiciones normales. Es imposible eliminar todos los riesgos inherentemente asociados al uso de este producto. Determinados efectos involuntarios pueden provenir por causa de otros factores, como la presencia de otros materiales o la forma en la que se ha aplicado el producto, los cuales están fuera control de Exosect Ltd. En ningún caso, Exosect Ltd. será responsable de los daños consecuentes, especiales o indirectos, procedentes del mal uso o de la manipulación incorrecta de este producto. El usuario final será quien asumirá tales riesgos. Exosect Ltd. no hace extensiva ninguna garantía en particular, ni ninguna garantía expresa o implícita, a excepción de las que se han descrito anteriormente.

**exosect**<sup>®</sup>  
ENABLING TECHNOLOGIES


Manufacturer: Exosect Ltd. Colden Common, Winchester, Hampshire  
SO21 1TH UK Tel: +44 (0) 23 8060 3939 / Fax +44 (0) 23 8060 3969



## Guía De Instalación

### Una caja de 24 tabletas es suficiente para cubrir un área de 600 m<sup>2</sup> (1 Tableta = 25 m<sup>2</sup>)

Para las áreas inferiores o iguales a 50 m<sup>2</sup>: Colocar los dispensadores a lo largo del local a tratar con una separación de 5 m entre uno y otro, utilizando las superficies murales donde sea posible. Para las áreas mayores de 50 m<sup>2</sup>: Colocar los dispensadores según una cuadrícula de 5x5 m. Empezar desde los bordes del local a tratar, utilizando primero las superficies de las paredes. Distribuir las tabletas restantes a lo largo del área de tratamiento utilizando otras superficies y estructuras idóneas.



Cuadrícula de instalación práctica 5 -10 m

Evite colocar directamente encima de producto expuesto. Evitar colocar cerca de las trampas de feromonas de monitoreo (2m)

Se recomienda la sustitución de las tabletas cada dos meses para asegurar la eficacia en el control de las plagas.

Usar tabletas suplementarias alrededor de puntos críticos y áreas problemáticas.

**MONITOREO:** Usar siempre trampas de monitoreo en las zonas a tratar para valorar el nivel de la infestación. Una reducción del número de polillas en las trampas de monitoreo durante el tratamiento, indica que el sistema está obteniendo la eficacia deseada. Las trampas de monitoreo individuales señalarán los puntos críticos de infestación, permitiendo localizar las áreas que requieren medidas correctivas.

### El sistema Exosex es un tratamiento profiláctico y no debe sustituir las buenas prácticas de higiene.

#### PARA USO EXCLUSIVO DE OPERADORES PROFESIONALES

Formulación sólida en gránulos que contiene 10mg/g Acetato de (Z,E)-tetradeca-9,12-dienilo

LA DIRECTIVA 98/24/CE DEL CONSEJO relativa a la protección de la salud y la seguridad de los trabajadores contra los riesgos relacionados con los agentes químicos en el trabajo podrá aplicarse al uso de este producto.

SÓLO PARA USO INTERIOR. NO UTILIZAR en lugares donde se puedan contaminar alimentos, piensos o agua. NO APLICAR directamente sobre el tabaco. No comer, beber o fumar mientras se manipula este producto. LAVARSE LAS MANOS Y LA PIEL EXPUESTA antes de comer y después de su uso.

Tras inhalación: Trasladar a la víctima al aire fresco. Si la respiración es difícil o los síntomas persisten, consultar a un médico.

Tras contacto con la piel: Lavar la piel con agua y jabón.

Tras contacto con los ojos: A clarar inmediatamente los ojos con agua abundante durante al menos 15 minutos. Si los síntomas persisten, consultar a un médico.

Tras ingestión: Lavar la boca con agua. Consultar a un médico.

CONSERVAR EN UN LUGAR SEGURO. MANTENER FUERA DEL ALCANCE DE LOS NIÑOS. Almacenar sin abrir a 4 °C o menos. Utilizar en un plazo de 6 meses. Después de sacar el producto de un lugar de almacenamiento frío, usar en un plazo de 2 semanas. Una vez abierto, usar inmediatamente.

Los derrames pueden hacer que el suelo sea resbaladizo. Evitar la generación de polvo. Barrer los comprimidos derramados y/o polvo dentro de los recipientes para su eliminación; los residuos de polvo se pueden eliminar limpiando/fregando la zona con una solución de detergente suave.

Eliminense los residuos del producto y sus recipientes con todas las precauciones posibles. Se debe eliminar el embalaje de conformidad con la normativa local. NO ELIMINAR EN EL DESAGÜE.

