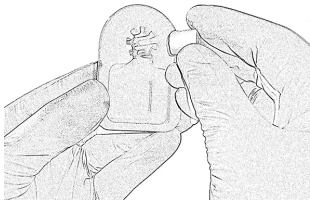


exosex[®] SP_{Tab}

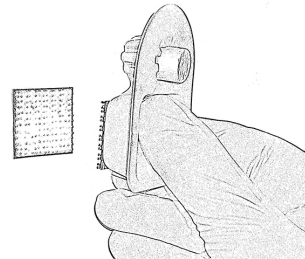


Gebruiksaanwijzing

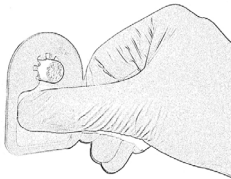
Eerste Uitzet



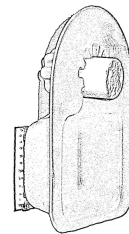
Stap 1. Duw tablet stevig in dispenser en laat ongeveer 50% van de tablet er uit steken



Stap 2. Verwijder de plastic bescherming van kleverige strip aan achterkant van dispenser.



Stap 3. Reinig oppervlak van ondergrond en duw zoals in de tekening is aangegeven de dispenser op zijn plaats. Uitgangspunt is om de tablet boven in de dispenser te krijgen.



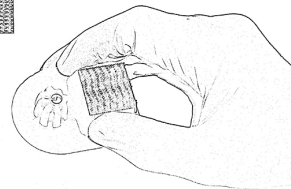
Correcte bevestiging van tablet en dispenser

Vervanging Van Tablet

Stap 1. Verwijder grip-lock voorzichtig om dispenser van substraat te verwijderen.

Stap 2. Duw oude tablet uit dispenser via de achterzijde.

Stap 3. Breng de nieuwe tablet aan (zoals hierboven) Breng de dispenser weer aan op substraat.



GARANTIE: Exosect Ltd. garandeert dat dit product overeenkomt met de chemische beschrijving ervan op het etiket. Het is alleen geschikt is voor het doel dat op het etiket is aangegeven wanneer het gebruikt wordt volgens de gebruiksaanwijzing. Het is onmogelijk om alle risico's die verbonden zijn aan het gebruik van dit product uit te sluiten. Er kunnen zich effecten voordoen als gevolg van factoren zoals de aanwezigheid van andere materialen of de manier waarop het gebruikt of aangebracht wordt, die allemaal buiten de controle van of Exosect Ltd. liggen. Exosect Ltd. zal onder geen enkele omstandigheden aansprakelijk zijn voor gevolgschade, speciale of indirecte schade als gevolg van het gebruik of het hanteren van dit product. De koper zal al deze risico's aanvaarden. Exosect Ltd. maakt geen garanties aangaande de verkoopbaarheid of geschiktheid voor een bepaald doel of enige uitdrukkelijke of geïmpliceerde garantie, behalve de hierboven aangegeven verklaring.

exosect[®]
ENABLING TECHNOLOGIES


Manufacturer: Exosect Ltd. Colden Common, Winchester, Hampshire
SO21 1TH UK Tel: +44 (0) 23 8060 3939 / Fax +44 (0) 23 8060 3969



Advies Voor Toepassing

Een pak van 24 tabletten is voldoende om 600 m² (1 tablet = 25 m²) te behandelen
Plaats altijd dispensers 1 – 2 m boven de vloer

Voor ruimten met een oppervlak tot 50 m²: Positioneer de dispensers aan de randen van de ruimte met een afstand van 5 m van elkaar gebruikmakend van de wanden waar mogelijk. **Voor ruimten met een oppervlak van meer dan 50 m²:** Positioneer de dispensers in een raster met onderlinge afstanden van 5 m. Start langs de wanden van de ruimte. Verdeel de resterende tabletten over de rest van de ruimte door de dispensers op andere geschikte oppervlakken aan te brengen.



Raster voor toepassing 5 – 10 m²

Plaats niet direct boven blootgestelde product. De afstand tot monitoringvallen dient ten minste 2 m te zijn.

De tabletten elke twee maanden vervangen om te verzekeren dat controle continu blijft.

Gebruik extra tabletten rond bekende hotspots of probleemgebieden.

ONGEDIERTE MONITOREN: De monitoringvallen in het hele behandelde gebied plaatsen om het aantal motten te schatten. Een reductie in het aantal motten in de monitoringvallen zal over verloop van tijd aantonen dat het systeem werkt. Individuele controle vallen zal waarschuwen voor besmetting hotspots, het opsporen van gebieden die corrigerende maatregelen vereisen.

Het Exosex systeem is een profylactische behandeling en is geen vervanging voor goede hygiënische praktijken

ALLEEN TE GEBRUIKEN DOOR PROFESSIONELE GEBRUIKERS
Een pellet in vaste vorm met 10mg/g (Z,E)-Tetradeca-9,12-dienylacetaat

RICHTLIJN 98/24/EG VAN DE RAAD betreffende de bescherming van de gezondheid en de veiligheid van werknemers tegen risico's van chemische agentia op het werk van toepassing kunnen zijn op het gebruik van dit product.

UITSLUITEND VOOR GEBRUIK BINNENSHUIS. NIET gebruiken in ruimtes waar voeding, veevoer of water verontreinigd zou kunnen raken. NIET direct op tabak toepassen. NIET eten, drinken of roken tijdens het werken met dit product.
WAS DE HANDEN EN BLOOTGESTELDE HUID voor het eten en na het gebruik.

Na inademen: Als poeder van de tabletten wordt geïnhaled het slachtoffer in de frisse lucht brengen. Bij ademhalingsproblemen of als de symptomen aanhouden een arts raadplegen.

Na huidcontact: Na aanraking de huid met water en zeep wassen.

Na contact met de ogen: Na aanraking de ogen onmiddellijk ten minste 15 minuten met ruim water spoelen. Als de symptomen aanhouden een arts raadplegen.

Na inslikken: Na inslikken de mond met water spoelen. Een arts raadplegen

BEWAREN OP EEN VEILIGE PLAATS. BUITEN HET BEREIK VAN KINDEREN HOUDEN.

Ongeopend bewaren bij of onder 4°C. Binnen 6 maanden gebruiken. Nadat het product uit een koude omgeving is gehaald binnen 2 weken gebruiken. Na opening meteen gebruiken.

Morsen kan gladde vloeren veroorzaken. Voorkom stofvorming. Bij grote gemorste hoeveelheden het materiaal verzamelen en op een veilige manier afvoeren. Gemorste tabletten en/of poeder opvegen in containers voor afvalverwijdering, poederresten kunnen worden verwijderd door het gebied met een milde zeepoplossing af te veegen/dweilen.

Deze stof en de verpakking op veilige wijze afvoeren. De verpakking volgens de lokale voorschriften afvoeren.
NIET VIA HET RIOOL AFVOEREN.

Toelatingsnummer: UK-2016-1002

L343

