



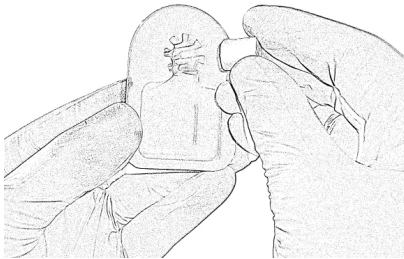
exosex[®] CLTab

L253

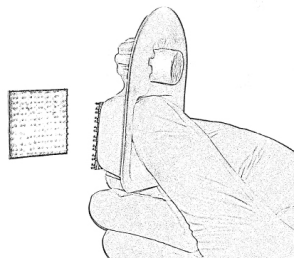
Gebruiksaanwijzing



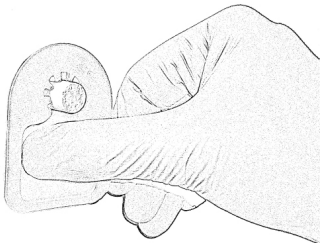
Eerste Uitzet



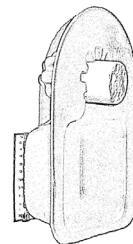
Stap 1: Duw tablet stevig in dispenser en laat ongeveer 50% van de tablet er uit steken.



Stap 2: Verwijder de plastic bescherming van kleverige strip aan achterkant van dispenser.



Stap 3: Reinig oppervlak van ondergrond en duw zoals in de tekening is aangegeven de dispenser op zijn plaats. Uitgangspunt is om de tablet boven in de dispenser te krijgen.



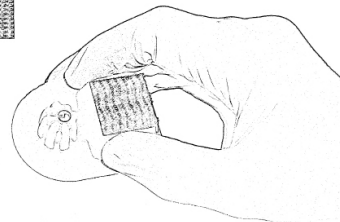
Correcte bevestiging van tablet en dispenser

Vervanging Van Tablet

Stap 1: Verwijder grip-lock voorzichtig om dispenser van substraat te verwijderen.

Stap 2: Duw oude tablet uit dispenser via de achterzijde.

Stap 3: Breng de nieuwe tablet aan (zoals hierboven). Breng de dispenser weer aan op substraat.



Producent: Exosect Ltd. Colden Common, Winchester, Hampshire
SO21 1TH UK Tel: +44 (0) 23 8060 3939 / Fax: +44 (0) 23 8060 3969





exosex[®] CLTab


L253

Advies Voor Toepassing



**Een pak van 24 tabletten is voldoende om
600 m² (1 tablet = 25 m²) te behandelen**

Voor ruimten met een oppervlak tot 50 m²: Positioneer de dispensers aan de randen van de ruimte met een afstand van 5m van elkaar gebruikmakend van de wanden waar mogelijk. **Voor ruimten met een oppervlak van meer dan 50 m²:** Positioneer de dispensers in een raster met onderlinge afstanden van 5 m. Start langs de wanden van de ruimte. Verdeel de resterende tabletten over de rest van de ruimte door de dispensers op andere geschikte oppervlakken aan te brengen.



**Praktische raster voor
toepassing 5 - 10 m**

Gebruik extra tabletten rond bekende hotspots of probleemgebieden

De afstand tot monitoringvallen dient ten minste 2 m te zijn. Plaats de dispensers in gebieden zonder sterke luchtstromingen.

De tabletten elke twee maanden vervangen om te verzekeren dat controle continu blijft.

ONGEDIERTE MONITOREN: De monitoringvallen in het hele behandelde gebied plaatsen om het aantal motten te schatten. Een reductie in het aantal motten in de monitoringvallen zal over verloop van tijd aantonen dat het systeem werkt. Individuele controle vallen zal waarschuwen voor besmetting hotspots, het opsporen van gebieden die corrigerende maatregelen vereisen.

Het Exosex systeem is een profylactische behandeling en is geen vervanging voor goede hygiënische praktijken.

OPSLAG: Ongeopende verpakkingen bewaren bij een temperatuur van maximaal 4°C. Uiterste houdbaarheid 12 maanden. Zodra buiten koeling binnen 2 weken gebruiken. Geopende verpakkingen direct gebruiken.

GARANTIE: Exosect Ltd. garandeert dat dit product overeenkomt met de chemische beschrijving ervan op het etiket. Het is alleen geschikt is voor het doel dat op het etiket is aangegeven wanneer het gebruikt wordt volgens de gebruiksaanwijzing. Het is onmogelijk om alle risico's die verbonden zijn aan het gebruik van dit product uit te sluiten. Er kunnen zich effecten voordoen als gevolg van factoren zoals de aanwezigheid van andere materialen of de manier waarop het gebruikt of aangebracht wordt, die allemaal buiten de controle van Exosect Ltd. liggen. Exosect Ltd. zal onder geen enkele omstandigheden aansprakelijk zijn voor gevolgschade, speciale of indirecte schade als gevolg van het gebruik of het hanteren van dit product. De koper zal al deze risico's aanvaarden. Exosect Ltd. maakt geen garanties aangaande de verkoopbaarheid of geschiktheid voor een bepaald doel of enige uitdrukkelijke of geïmpliceerde garantie, behalve de hierboven aangegeven verklaring.



exosect[®]
Intelligent Pest Management

Producent: Exosect Ltd. Colden Common, Winchester, Hampshire
SO21 1TH UK Tel: +44 (0) 23 8060 3939 / Fax: +44 (0) 23 8060 3969